



**Nutzungsinformationen
Racing Schreibtischstuhl Montreal
2002-RSMO-01**

Artikel-Nr.







28211 Bordeaux | 28212 Violett | 28213 Schwarz | 28214 Blau | 28215 Rot |
28216 Grau | 28217 Grün | 28218 Orange | 28219 Weiss

Inhaltsverzeichnis

1. Einleitung	3
2. Sicherheits- und Warnhinweise	4-5
3. Bestimmungsgemäße Verwendung	5
4. Produkt auspacken & prüfen	5
5. Gebrauch	5-6
6. Lieferumfang	6-7
7. Montage	7-9
7.1. Hinweise zur Montage	7
7.2. Montageschritte	8-9
8. Reinigung & Wartung	9-10
9. Lagerung	10
10. Entsorgung	10
11. Notizen	11

Zeichenerklärung

Die folgenden Symbole und Signalworte werden in diesen Nutzungsinformationen, auf dem Produkt oder auf der Verpackung verwendet.

	Nutzungsinformationen vor Gebrauch lesen!
	Internationales Recyclingsymbol, weist auf wiederverwertbares Material hin.
	durchkreuzte Mülltonne, gekennzeichnetes Produkt darf nicht über den Hausmüll entsorgt werden.
	GEFAHR! Dieses Signalsymbol/-wort bezeichnet eine Gefährdung mit einem hohen Risikograd, die, wenn sie nicht vermieden wird, den Tod oder eine schwere Verletzung zur Folge hat.
	VORSICHT! Dieses Signalsymbol/-wort bezeichnet eine möglicherweise gefährliche Situation hin, die zu geringfügigen oder leichten Verletzungen führen kann, wenn sie nicht gemieden wird.
	HINWEIS! Dieses Symbol gibt Ihnen nützliche Zusatzinformationen zum Zusammenbau oder zum Betrieb.



Sehr geehrte Kundin / Sehr geehrter Kunde,

wir bedanken uns für Ihr Vertrauen und wünschen Ihnen viel Freude mit Ihrem neuen Racing Schreibtischstuhl „Montreal“ von ArtLife.

Lesen Sie sich diese Nutzungsinformationen sorgfältig durch

Wir wünschen uns, dass Sie lange Freude an Ihrem neuen Schreibtischstuhl haben. Lesen Sie sich vor der Montage und der ersten Benutzung diese Nutzungsinformationen bitte vollständig und aufmerksam durch. Die Nutzungsinformationen sollen Sie mit der richtigen Verwendung und möglichen Gefahren vertraut machen. Nutzen Sie den Stuhl nur gemäß diesen Bestimmungen. Sie beugen damit möglichen Schäden und Verletzungen vor. Für Schäden und Verletzungen, die durch Missachtung der Sicherheitshinweise und unsachgemäßen Gebrauch entstehen, übernehmen wir keine Haftung!

Befolgen Sie die Anweisungen dieser Nutzungsinformationen

Halten Sie sich bei der Montage und dem Gebrauch Ihres Schreibtischstuhls immer genauestens an die Ausführungen dieser Nutzungsinformationen. Die Nichtbeachtung der Anweisungen kann zu schweren Verletzungen führen. Sie verletzen nicht nur sich selbst, sondern auch andere umstehende Personen. Bei unsachgemäßer Verwendung entstehen Schäden am Produkt und an umliegenden Gegenständen. Die Lebensdauer des Produktes kann sich erheblich verkürzen. Für hieraus resultierende Schäden übernehmen wir keine Haftung.

Nehmen Sie keine Veränderungen am Produkt vor

Montieren Sie das Produkt nur wie in dieser Nutzungsinformationen beschrieben. Nehmen Sie keine Veränderungen und Umbauten vor. Sie gefährden damit die Sicherheit des Produktes. Eine sichere und ordnungsgemäße Verwendung wäre nicht mehr gewährleistet. Es besteht die Gefahr schwerer Verletzungen und Sachschäden.

Nutzen Sie den Schreibtischstuhl nur für seinen vorgesehenen Zweck

Nutzen Sie den Schreibtischstuhl nur wie in dieser Nutzungsinformationen beschrieben. Sollten Sie den Schreibtischstuhl für nicht bestimmungsgemäße Zwecke verwenden – z.B. als Ersatz für eine Leiter, setzen Sie sich und andere umstehende Personen ernsthaften Gefahren aus. Es drohen Personen- und Sachschäden. Hierfür übernehmen wir keine Haftung!

Prüfen Sie die Lieferung auf Vollständigkeit und Sachschäden

Trotz großer Sorgfalt können wir Material- und Transportschäden nicht gänzlich ausschließen. Prüfen Sie daher direkt nach dem Auspacken, ob der Inhalt Ihrer Lieferung vollständig und unversehrt ist. Falls Teile fehlen oder defekt sind, setzen Sie sich bitte umgehend zwecks Schadensregulierung mit uns in Verbindung. Nutzen Sie Ihren Schreibtischstuhl in diesem Fall nicht, um Verletzungen vorzubeugen!

Bewahren Sie diese Nutzungsinformationen auf

Bewahren Sie die Nutzungsinformationen an einem für alle Nutzer zugänglichen Ort auf. Wenn Sie das Produkt an Dritte weitergeben, händigen Sie dem neuen Besitzer / der neuen Besitzerin unbedingt diese Nutzungsinformationen aus.



GEFAHR!

Beachten Sie unbedingt die nachfolgenden Sicherheits- und Warnhinweise. Lesen Sie sich diese aufmerksam durch! Bei Missachtung der Bestimmungen und unsachgemäßer Verwendung drohen schwerwiegende Sachschäden und Verletzungen. Wir übernehmen hierfür keine Haftung!

Erstickungsgefahr – Akute Lebensgefahr!

Zum Lieferumfang gehören diverse verschluckbare Kleinteile, wie Schrauben und Abdeckkappen. Auch Verpackungsmaterial, wie Folien und Styropor, ist enthalten! Halten Sie Babys, Kinder und Haustiere unbedingt fern von Kleinteilen und dem Verpackungsmaterial. Lassen Sie Babys, Kinder und Haustiere auf keinen Fall damit spielen. Eine unsachgemäße Verwendung kann zum Tod durch Erstickten führen. Verwahren Sie die Verpackung und sämtliche Verpackungsfolien unzugänglich für Babys, Kinder und Haustiere auf.

Brandgefahr – Ihr Schreibtischstuhl kann brennen!

Das verwendete Material ist zwar schwer entflammbar, ein Entflammen kann aber dennoch nicht gänzlich ausgeschlossen werden. Halten Sie den Schreibtischstuhl unbedingt fern von offenem Feuer und allen Hitze- oder Zündquellen.

Verletzungsgefahr – Nur in Vollbesitz Ihrer Fähigkeiten und für vorgesehene Zwecke verwenden!

- Verwenden Sie den Schreibtischstuhl ausnahmslos in Vollbesitz Ihrer physischen, psychischen und sensorischen Fähigkeiten. Gebrauchen Sie ihn auf keinen Fall unter Einfluss von Alkohol, Drogen, starken Medikamenten und anderen berauschenden oder betäubenden Substanzen.
- Verwenden Sie den Schreibtischstuhl nur für seine vorgesehene Zwecke. Stellen Sie sich niemals auf den Stuhl und verwenden Sie ihn nicht als Leiter oder Steighilfe. Eine nicht bestimmungsgemäße Verwendung kann zu Personen- und Sachschäden führen.
- Informieren Sie Ihre Kinder darüber, dass ein Schreibtischstuhl kein Spielzeug ist. Wenn Kinder mit dem Schreibtischstuhl spielen und an / auf ihm herumklettern, kann der Schreibtischstuhl wegrollen und umkippen. Es drohen Verletzungen. Zeigen Sie Ihren Kindern die Gefahren mit einem Schreibtischstuhl auf! Kinder unter sechs Jahren sollten den Schreibtischstuhl daher nur unter der Aufsicht einer für Sie zuständigen Aufsichtsperson nutzen.

VORSICHT!

Verletzungsgefahr – Führen Sie keine Reparaturen durch!

Versuchen Sie niemals den Schreibtischstuhl selbst zu reparieren. Reparaturen an dem Schreibtischstuhl und besonders an der Gasdruckfeder dürfen nur von ausgebildetem Fachpersonal durchgeführt werden. Sollten Sie die Gasdruckfeder erhitzen, öffnen oder anderweitig beschädigen, drohen schwerwiegende Personen- und Sachschäden. Wir übernehmen hierfür keine Haftung!

Beschädigungsgefahr – Halten Sie sich an die Vorgaben in dieser Nutzungsinformation!

- Der Schreibtischstuhl ist nur für den Innenbereich geeignet. Witterungseinflüsse, wie Regen, Schnee oder starker Wind, können das Produkt beschädigen.
- Verwenden Sie zum Öffnen keine spitzen, kratzenden oder scharfkantigen Gegenstände. Sie könnten das Produkt und Einzelteile beschädigen.

2. Sicherheits- und Warnhinweise



- Halten Sie das Produkt von Wärmequellen fern, es besteht Brandgefahr!
- Fehlerhafte Reparaturen beeinträchtigen die Funktionalität und Sicherheit des Produktes. Lassen Sie Reparaturen ausschließlich von ausgebildetem Fachpersonal durchzuführen.
- Verwenden Sie für die Reinigung keine scheuernden, ätzenden, lösungsmittelhaltigen, alkalischen oder sauren Reinigungsmittel. Auch scharfkantige, spitze oder kratzende Reinigungsutensilien sollten nicht verwendet werden.
- Eine falsche Lagerung verursacht Schäden am Produkt und verkürzt dessen Lebensdauer. Lagern Sie das Produkt trocken und fern von Wärmequellen.

3. Bestimmungsgemäße Verwendung

Der Schreibtischstuhl dient ausschließlich zum Sitzen. Stellen, knien oder legen Sie sich niemals auf den Schreibtischstuhl! Es drohen schwere Personen- und Sachschäden. Rollen Sie mit dem Schreibtischstuhl immer nur langsam und vorsichtig.

Versuchen Sie nicht mit dem Schreibtischstuhl zu beschleunigen! Rollen Sie niemals über größere Absätze und versuchen Sie nicht eine Treppe herunterzurollen.

Halten Sie sich bei der Montage und der Verwendung immer an die Ausführungen in dieser Nutzungsinformation. Alle Abweichungen gelten als nicht-bestimmungsgemäße Verwendung und können schwere Personen- und Sachschäden zur Folge haben. Für hieraus resultierende Schäden übernehmen wir keine Haftung.

4. Produkt auspacken & prüfen

Öffnen Sie vorsichtig den Verpackungskarton, indem Sie die Klebebänder mit der Hand abziehen. Verwenden Sie hierfür keine scharfen, spitzen oder kratzenden Gegenstände. Scheren, Messer oder Brieföffner sind zu vermeiden. Das Produkt könnte beschädigt werden. Nehmen Sie die Einzelteile vorsichtig aus dem Verpackungskarton und entfernen Sie sämtliches Verpackungsmaterial.

Achten Sie darauf, dass Sie die Einzelteile beim Ablegen nicht beschädigen. Legen Sie die Teile vorsichtig auf einen weichen Untergrund. Stellen Sie sicher, dass keine kratzenden, scharfkantigen oder spitzen Gegenstände auf dem Boden liegen oder auf die Einzelteile fallen könnten.

Überprüfen Sie die Ware direkt nach dem Auspacken auf Vollständigkeit und Unversehrtheit. Montieren Sie keinesfalls den Schreibtischstuhl, wenn Teile fehlen oder defekt sind. Verwenden Sie nicht den Schreibtischstuhl. Wenden Sie sich umgehend an den Hersteller zur Schadensregulierung.

5. Gebrauch

- Verwenden Sie den Schreibtischstuhl ausschließlich in Vollbesitz Ihrer physischen, psychischen und sensorischen Fähigkeiten. Unter Einfluss von Alkohol, Drogen, starken Medikamenten oder anderen betäubenden und berauschenden Substanzen dürfen



5. Gebrauch





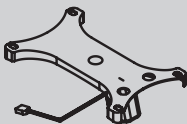

- Sie den Stuhl nicht aufbauen und verwenden.
- Stellen Sie sicher, dass Kinder und Personen mit eingeschränkten physischen, psychischen und sensorischen Fähigkeiten den Schreibtischstuhl nur unter Aufsicht einer für ihre Sicherheit zuständigen Person verwenden.
 - Ein Schreibtischstuhl ist kein Spielzeug und kann bei unsachgemäßem Umgang zur Gefahr werden. Stellen Sie sicher, dass Kinder nicht mit dem Schreibtischstuhl spielen und an / auf ihm herumklettern.
 - Setzen Sie den Schreibtischstuhl nicht direkter Sonneneinstrahlung aus. Die Farbe kann ansonsten mit der Zeit verblassen.

6. Lieferumfang




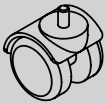

TEILELISTE SCHRAUBEN & ZUBEHÖR

Lf Nr.	Bezeichnung		Maße	Teil Art.Nr.	Stück
1	Schraube		M6 x 20 mm	2821610	x 12
2	Abdeckkappe		-	2821611	x 8
3	Inbusschlüssel		M6	-	x 1

TEILELISTE

Lf Nr.	Bezeichnung		Teile Art.Nr.	Stück
A	Rückenlehne		Bordeaux: 2821101 Violett: 2821201 Schwarz: 2821303 Blau: 2821403 Rot: 2821503 Grau: 2821601 Grün: 2821701 Orange: 2821801 Weiss: 2821901	x 1
B	Sitzfläche		Bordeaux: 2821102 Violett: 2821202 Schwarz: 2821304 Blau: 2821404 Rot: 2821504 Grau: 2821602 Grün: 2721702 Orange: 2821802 Weiss: 2821902	x 1
C	Drehstuhl Mechanik		2821603	x 1
D	Hubzylinder		2821604	x 1



E	Fußkreuz		2821605	x 1
F	Armlehne links		Bordeaux: 2821103 Violett: 2821203 Schwarz: 2821305 Blau: 2821405 Rot: 2821505 Grau: 2821615 Grün: 2721703 Orange: 2821803 Weiss: 2821903	x 1
G	Armlehne rechts		Bordeaux: 2821104 Violett: 2821204 Schwarz: 2821306 Blau: 2821406 Rot: 2821506 Grau: 2821616 Grün: 2721704 Orange: 2821804 Weiss: 2821904	x 1
H	Rolle		2821608	x 5
I	Zierblende für Hubzylinder		2821609	x 1

7. Montage

7.1. Hinweise zur Montage

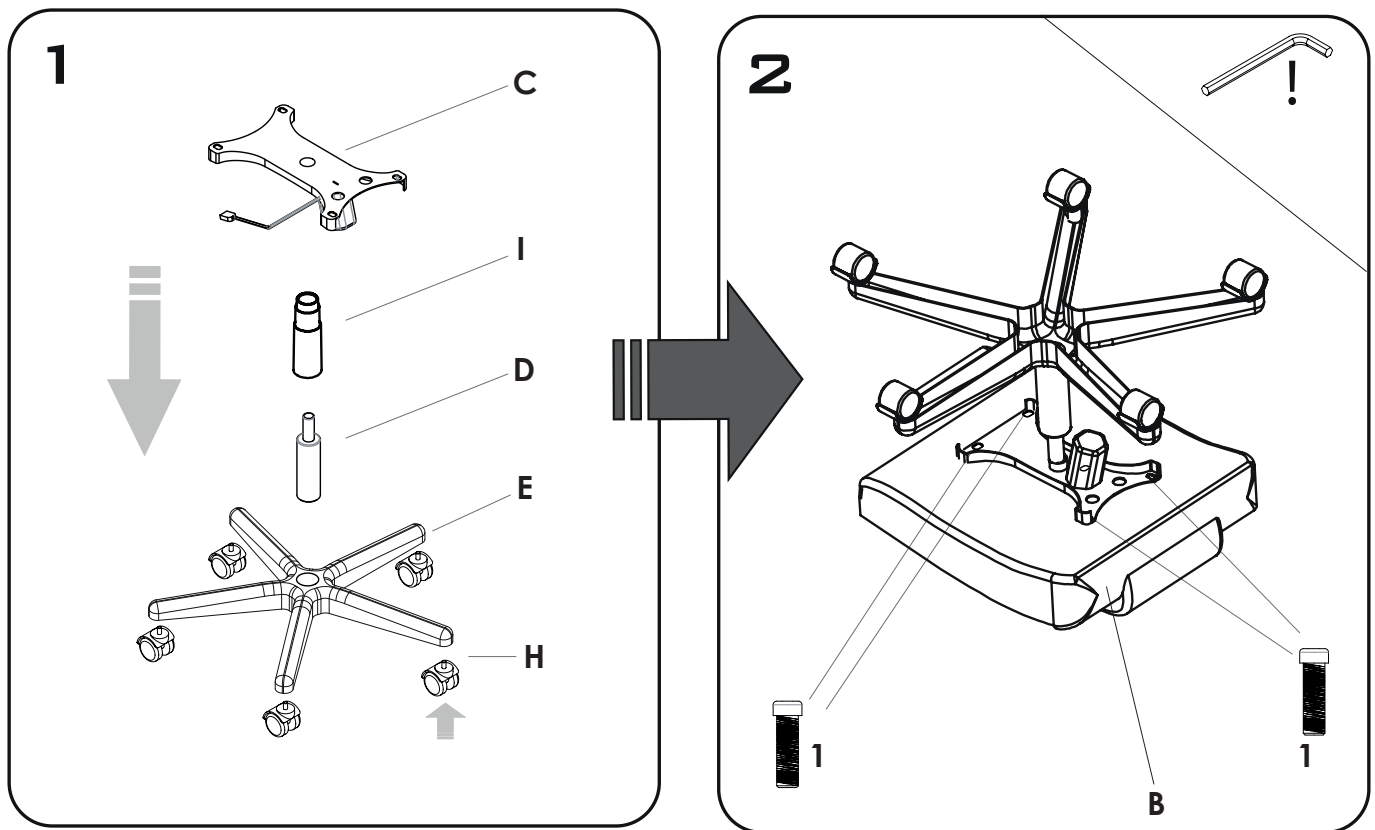


HINWEIS!

- Führen Sie die Montage nur in Vollbesitz Ihrer physischen, psychischen und sensorischen Fähigkeiten durch. Bauen Sie den Schreibtischstuhl auf gar keinen Fall unter Einfluss von Alkohol, Drogen, starken Medikamenten und anderen berauschenden oder betäubenden Substanzen auf.
- Sie werden für die Montage außer dem beiliegenden Inbusschlüssel kein weiteres Werkzeug benötigen. Sie können den Schreibtischstuhl in der Regel alleine aufstellen. Eine zweite Person kann jedoch hilfreich sein.
- Kontrollieren Sie anhand der Teileliste, ob das Produkt vollständig und mit allem Zubehör geliefert wurde.



7.2. Montageschritte



Drücken Sie je eine Rolle **[H]** in die fünf Öffnungen des Fußkreuzes **[E]**.

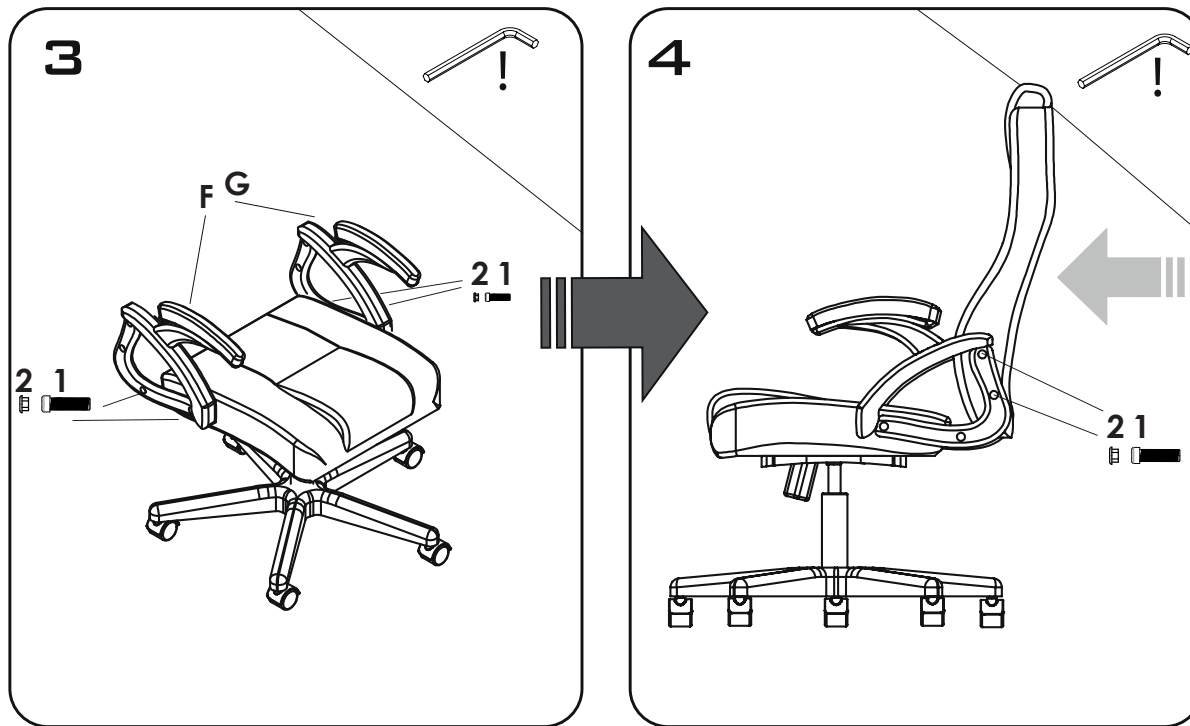
Stecken Sie den Hubzylinder **[D]** mittig in das Fußkreuz **[E]**. Entfernen Sie (falls vorhanden) vor dem Einbau die Schutzkappe vom Auslösepin der Gasfeder. Diese lässt sich leicht entfernen.

Setzen Sie die Zierblende für Hubzylinder **[I]** auf den Hubzylinder **[D]**.

Stecken Sie die Drehstuhl Mechanik **[C]** auf den Hubzylinder **[D]**.

Drehen Sie nun den fertigen Unterbau des Racing Schreibtischstuhl Montreal um und legen ihn auf die umgedrehte Sitzfläche **[B]**.

Befestigen Sie die Drehstuhl Mechanik **[C]** an der Sitzfläche **[A]** mit den dafür vorgesehenen Schrauben M6 x 20 mm **[1]** und ziehen Sie diese mit dem mitgelieferten Inbusschlüssel **[3]** fest.



Befestigen Sie die Armlehne links **[F]** und die Armlehne rechts **[G]** mit den vier dafür vorgesehenen Schrauben M6 x 20 mm **[1]** und den Abdeckkappen **[2]** an der Sitzfläche **[B]**.

Befestigen Sie die Rückenlehne **[A]** an der Armlehne links **[F]** und der Armlehne rechts **[G]** mit den vier dafür vorgesehenen Schrauben M6 x 20 mm **[1]** und den Abdeckkappen **[2]**.



HINWEIS!

Setzen Sie sich nun mehrmals auf den Racing Schreibtischstuhl Montreal, damit die Verbindung zwischen Sitzfläche, Hubzylinder und Fuß gefestigt wird. Anschließend können Sie den Hubzylinder bedienen und die Stuhlhöhe individuell einstellen.

8. Reinigung & Wartung

Verzichten Sie auf Haushaltsmittel

Verwenden Sie zur Reinigung Ihres Schreibtischstuhles keine angeblichen „Haushaltsmittel“. Unangemessene Reinigungsmethoden könnten Ihren Schreibtischstuhl beschädigen und zu unschönen Flecken führen.

Beschädigen Sie nicht die Hochdruckfeder

Beschädigen Sie keinesfalls die Gasdruckfeder. Gehen Sie bei der Reinigung sehr vorsichtig vor und verwenden Sie keine aggressiven Reinigungsmittel. Diese könnten das Bauteil beschädigen und zu erheblichen Verletzungen führen.

Reinigung von Sitzfläche und Lehnen

Entfernen Sie Staub, Schmutz und leichte Flecken mit einem weichen, leicht angefeuchteten Tuch. Verwenden Sie keine aggressiven Reinigungsmittel! Benutzen Sie zudem keinen

8. Reinigung & Wartung



Staubsauger mit einer hohen Saugleistung oder einen Hochdruckreiniger zum Reinigen des Schreibtischstuhls! Ihr Schreibtischstuhl könnte Schaden nehmen. Gehen Sie bei der Reinigung vorsichtig und sorgsam vor. Vermeiden Sie den Schreibtischstuhl zu kippen oder umzustoßen.



Wartung

Entfernen Sie Flecken und Verschmutzungen möglichst zeitnah. Je länger die Flecken auf dem Bezug verbleiben, umso tiefer können sie in den Bezug eindringen und Schäden am Produkt hervorrufen. Prüfen Sie zudem regelmäßig die Schrauben und Muttern. Bei täglichem Gebrauch können sich Teile lockern und zu Verletzungen führen. Achten Sie auf defekte Rollen oder Risse.

9. Lagerung

Verpacken Sie den Schreibtischstuhl sorgfältig in der Originalverpackung. Lagern Sie den Schreibtischstuhl dunkel, trocken, kühl und gut durchgelüftet. Stellen Sie sicher, dass der Lagerort fern von Feuchtigkeit und starken Wärmequellen ist und keine scharfkantigen, spitzen oder kratzenden Gegenstände die Einzelteile beschädigen können.

10. Entsorgung

Abbildung	Bezeichnung
	Die Verpackung dient bei der Anlieferung als Schutz vor Transportschäden. Das Verpackungsmaterial ist wiederverwertbar. Die Verpackung sollte deswegen umweltgerecht entsorgt und der Wertstoffsammlung zugeführt werden. Wir empfehlen Ihnen die mitgelieferte Verpackungsfolie zeitnah zu entsorgen und aus Sicherheitsgründen bis zur Entsorgung für Babys, Kinder und Haustiere unzugänglich aufzubewahren.
	Sollten Sie den Schreibtischstuhl nicht weiter benutzen, so ist dieses entsprechend der in Ihrer Kommune geltenden Bestimmungen zu entsorgen. Der Artikel darf nicht über den normalen Hausmüll entsorgt werden und ist bei einer Sammelstelle in Ihrer Nähe abzugeben. Sie stellen damit sicher, dass der Schreibtischstuhl fachgerecht entsorgt und negative Auswirkungen auf die Umwelt vermieden werden.

Juskys Gruppe GmbH
Leibnizstr. 1
38228 Salzgitter
Germany

E-Mail: info@juskys.de



Technische Änderungen, Druckfehler und Irrtümer vorbehalten.